

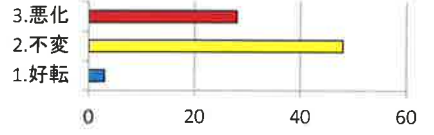
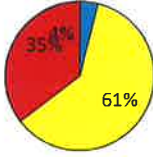
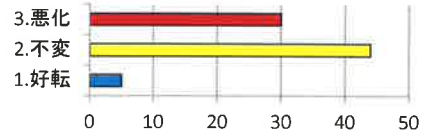
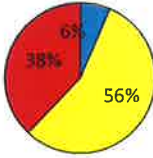
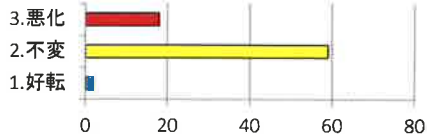
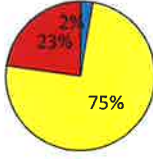
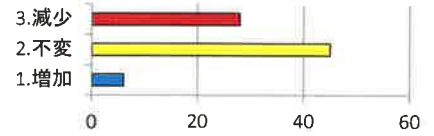
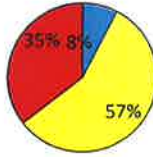
◆◆景気動向調査ヒアリングシート◆◆

調査 基準日 平成 28 年 6 月

質問 1 今期の貴社の状況、

【前年比較】

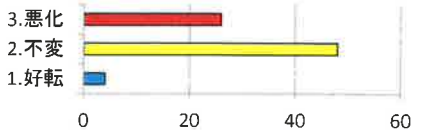
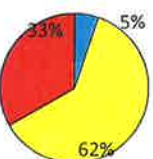
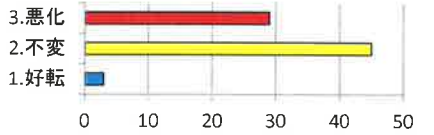
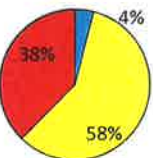
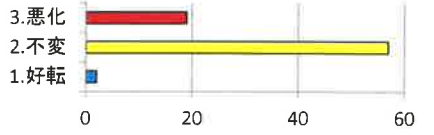
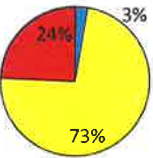
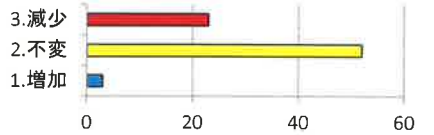
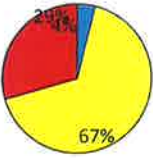
		集計		
		合計	邑智	大和
イ. 売上・完成工事・加工額	1. 増加	6	6	
	2. 不変	45	16	29
	3. 減少	28	28	
ニ. 資金繰り	1. 好転	2	2	
	2. 不変	59	32	27
	3. 悪化	18	16	2
リ. 採算（経常利益）	1. 好転	5	4	1
	2. 不変	44	24	20
	3. 悪化	30	22	8
ヨ. 業況（自社）	1. 好転	3	3	
	2. 不変	48	24	24
	3. 悪化	28	23	5



質問 1 今期の貴社の状況、

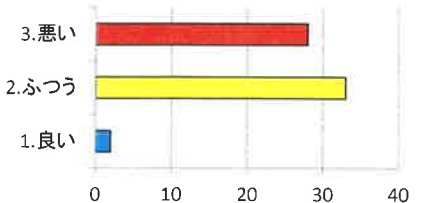
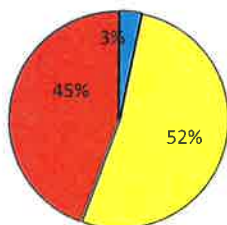
【来期の見通し】

		集計		
		合計	邑智	大和
イ. 売上・完成工事・加工額	1. 増加	3	3	
	2. 不変	52	24	28
	3. 減少	23	22	1
ニ. 資金繰り	1. 好転	2	2	
	2. 不変	57	31	26
	3. 悪化	19	16	3
リ. 採算（経常利益）	1. 好転	3	3	
	2. 不変	45	24	21
	3. 悪化	29	21	8
ヨ. 業況（自社）	1. 好転	4	3	1
	2. 不変	48	23	25
	3. 悪化	26	23	3

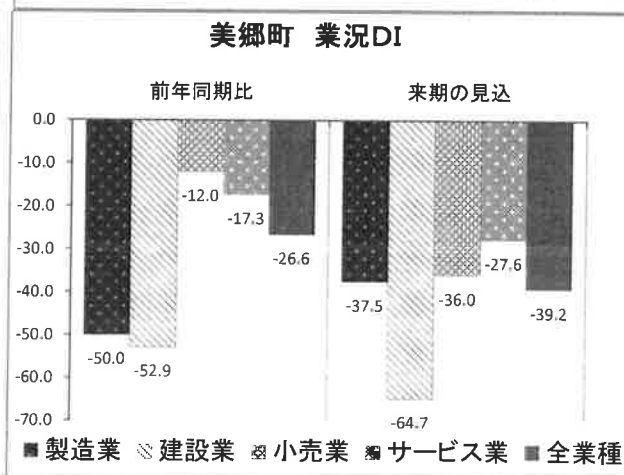
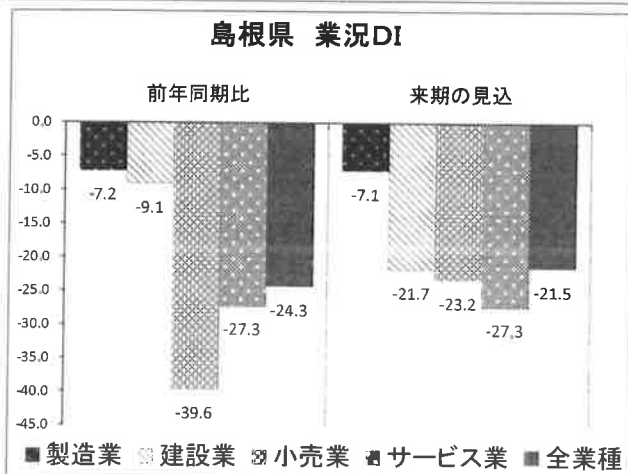
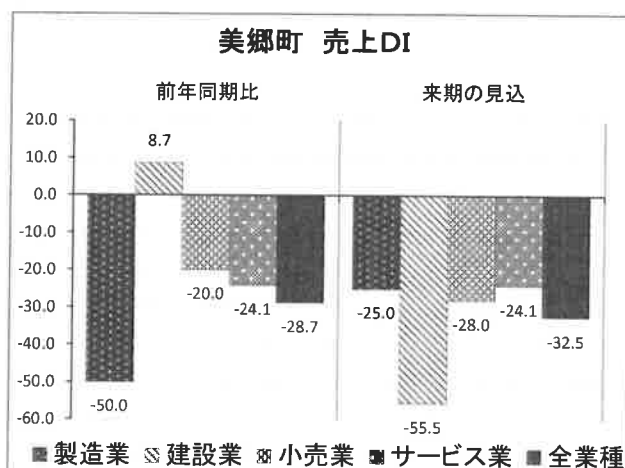
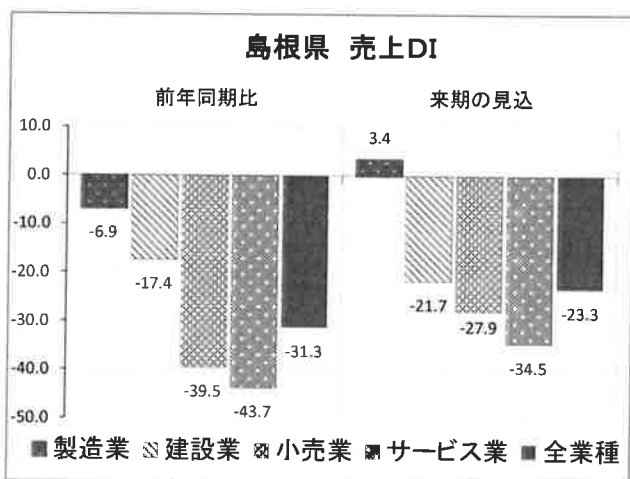
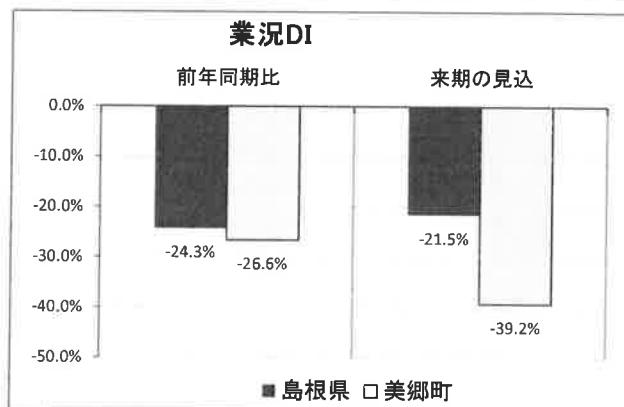
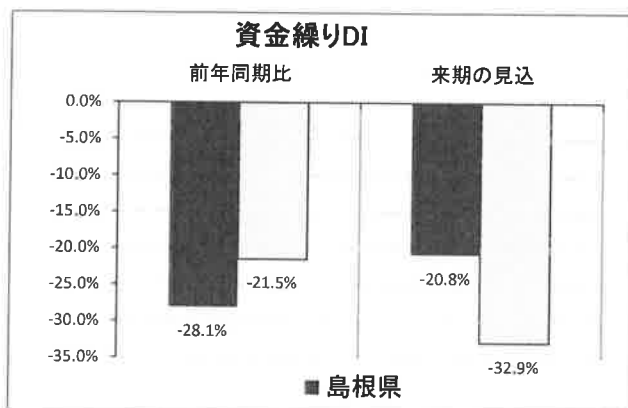
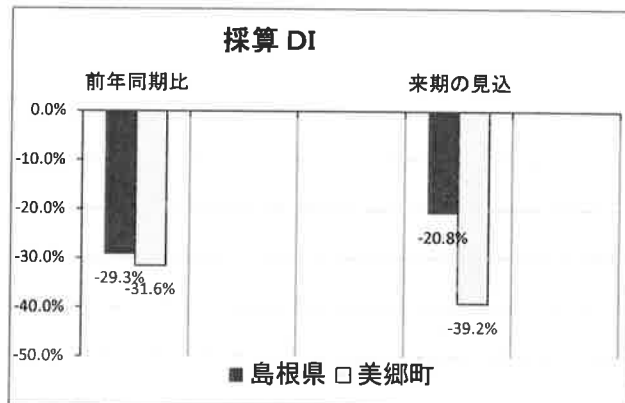
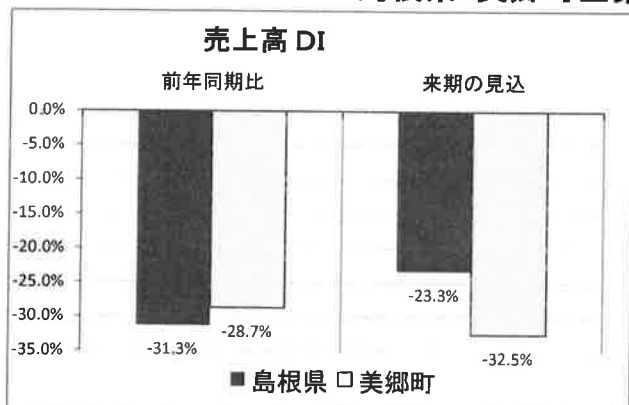


質問 2 今期の貴社の業況

		集計		
		合計	邑智	大和
イ. 業況（自社）	1. 良い	2	2	
	2. ふつう	33	27	6
	3. 悪い	28	20	8

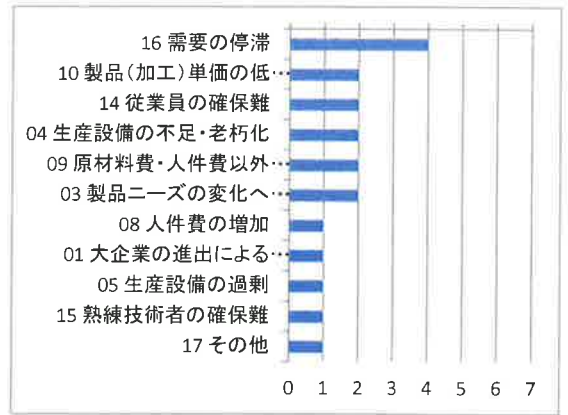


## 島根県・美郷町全業種 DI比較グラフ



質問3 今期直面している経営上の問題点

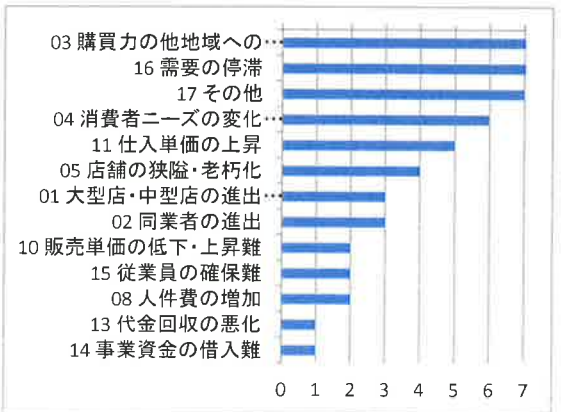
【★注意多い順に並び替え】			合計	邑智	大和
製造業	16 需要の停滞	L	4	3	1
	10 製品（加工）単価の低下・上昇難	L	2	2	
	14 従業員の確保難	L	2	2	
	04 生産設備の不足・老朽化	L	2	2	
	09 原材料費・人件費以外の経費の増加	L	2	2	
	03 製品ニーズの変化への対応	L	2	1	1
	08 人件費の増加	L	1	1	
	01 大企業の進出による競争の悪化	L	1	1	
	05 生産設備の過剰	L	1	1	
	15 熟練技術者の確保難	L	1	1	
	17 その他	L	1		1
	13 事業資金の借入難	L			
	06 原材料価格の上昇	L			
	07 原材料の不足	L			
	12 取引条件の悪化	L			
	02 新規参入業者の増加	L			
	11 金利負担の増加	L			



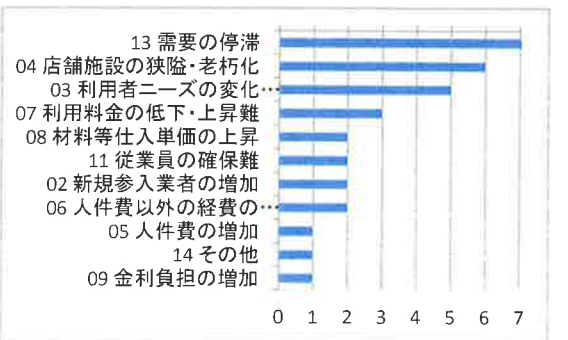
【★注意多い順に並び替え】			合計	邑智	大和
建設業	15 官公需要の停滞	L	9	8	1
	16 民間需要の停滞	L	8	7	1
	03 材料価格の上昇	L	5	1	4
	12 従業員の確保難	L	4	4	
	07 請負単価の低下・上昇難	L	3	2	1
	10 取引条件の悪化	L	3	2	1
	13 熟練技術者の確保難	L	2	2	
	11 事業資金の借入難	L	2	1	1
	04 材料の入手難	L	2	1	1
	01 大企業の進出による競争の悪化	L	1	1	
	08 下請け価格の上昇	L	1	1	
	05 人件費の増加	L	1	1	
	06 材料費・人件費以外の経費の増加	L	1		1
	02 新規参入業者の増加	L			
	09 金利負担の増加	L			
	14 下請業者の確保難	L			
	17 その他	L			



【★注意多い順に並び替え】			合計	邑智	大和
小売業	03 購買力の他地域への流出	L	11	4	7
	16 需要の停滞	L	10	5	5
	17 その他	L	7	3	4
	04 消費者ニーズの変化への対応	L	6	5	1
	11 仕入単価の上昇	L	5	5	
	05 店舗の狭隘・老朽化	L	4	2	2
	01 大型店・中型店の進出による競争の激化	L	3	2	1
	02 同業者の進出	L	3	1	2
	10 販売単価の低下・上昇難	L	2	2	
	15 従業員の確保難	L	2	2	
	08 人件費の増加	L	2	2	
	13 代金回収の悪化	L	1		1
	14 事業資金の借入難	L	1		1
	09 人件費以外の経費の増加	L			
	06 駐車場の確保難	L			
	07 商品在庫の過剰	L			
	12 金利負担の増加	L			



【★注意多い順に並び替え】			合計	邑智	大和
サービス業	13 需要の停滞	L	11	6	5
	04 店舗施設の狭隘・老朽化	L	6	4	2
	03 利用者ニーズの変化への対応	L	5	5	
	07 利用料金の低下・上昇難	L	3	3	
	08 材料等仕入単価の上昇	L	2	2	
	11 従業員の確保難	L	2	2	
	02 新規参入業者の増加	L	2	2	
	06 人件費以外の経費の増加	L	2	1	1
	05 人件費の増加	L	1	1	
	14 その他	L	1	1	
	09 金利負担の増加	L	1	1	
	01 大企業の進出による競争の激化	L			
10 事業資金の借入難	L				
12 熟練技術者の確保難	L				



【★注意多い順に並び替え】			合計	邑智	大和
その他	03 利用者ニーズの変化への対応	L	3	2	1
	13 需要の停滞	L	3	2	1
	14 その他	L	3		3
	04 店舗施設の狭隘・老朽化	L	2	2	
	11 従業員の確保難	L	1	1	
	08 材料等仕入単価の上昇	L	1		1
	01 大企業の進出による競争の激化	L			
	02 新規参入業者の増加	L			
	05 人件費の増加	L			
	06 人件費以外の経費の増加	L			
	07 利用料金の低下・上昇難	L			
	09 金利負担の増加	L			
10 事業資金の借入難	L				
12 熟練技術者の確保難	L				

