

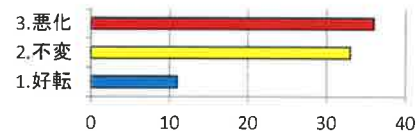
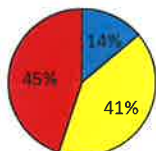
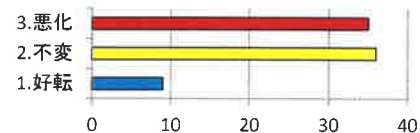
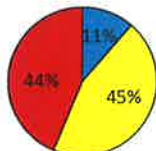
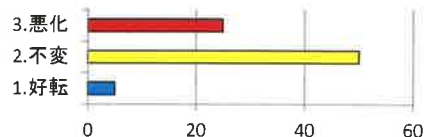
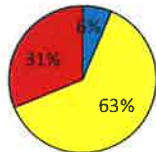
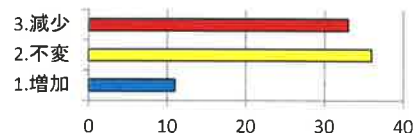
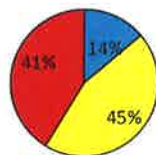
◆◆景気動向調査ヒアリングシート◆◆

調査 基準日 平成 28 年 1 月

質問 1 今期の貴社の状況、

【前年比較】

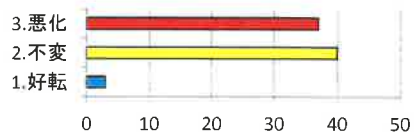
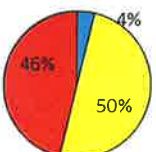
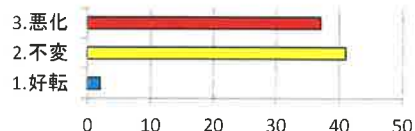
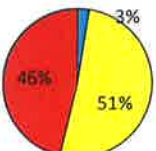
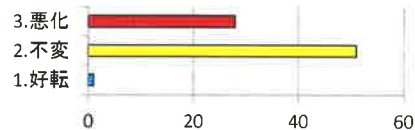
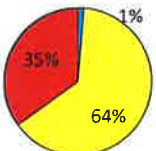
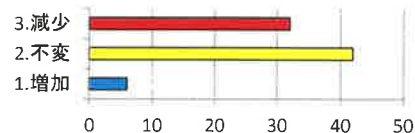
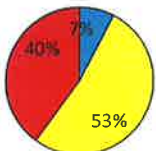
		集計		
		合計	邑智	大和
イ. 売上・完成工事・加工額	1. 増加	11	9	2
	2. 不変	36	17	19
	3. 減少	33	26	7
ニ. 資金繰り	1. 好転	5	4	1
	2. 不変	50	30	20
	3. 悪化	25	18	7
リ. 採算（経常利益）	1. 好転	9	6	3
	2. 不変	36	24	12
	3. 悪化	35	22	13
ヨ. 業況（自社）	1. 好転	11	8	3
	2. 不変	33	18	15
	3. 悪化	36	26	10



質問 1 今期の貴社の状況、

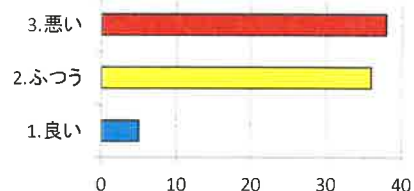
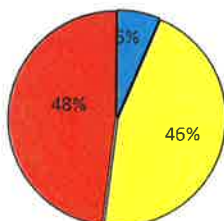
【来期の見通し】

		集計		
		合計	邑智	大和
イ. 売上・完成工事・加工額	1. 増加	6	6	
	2. 不変	42	21	21
	3. 減少	32	25	7
ニ. 資金繰り	1. 好転	1	1	
	2. 不変	51	31	20
	3. 悪化	28	20	8
リ. 採算（経常利益）	1. 好転	2	2	
	2. 不変	41	24	17
	3. 悪化	37	26	11
ヨ. 業況（自社）	1. 好転	3	3	
	2. 不変	40	21	19
	3. 悪化	37	28	9

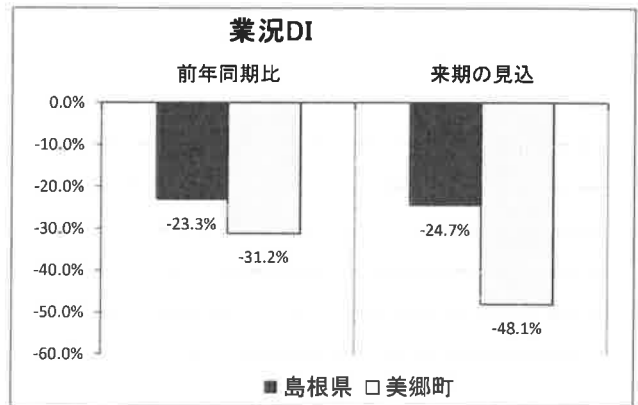
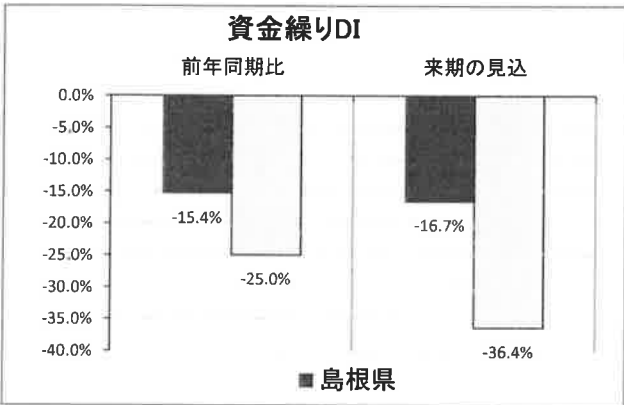
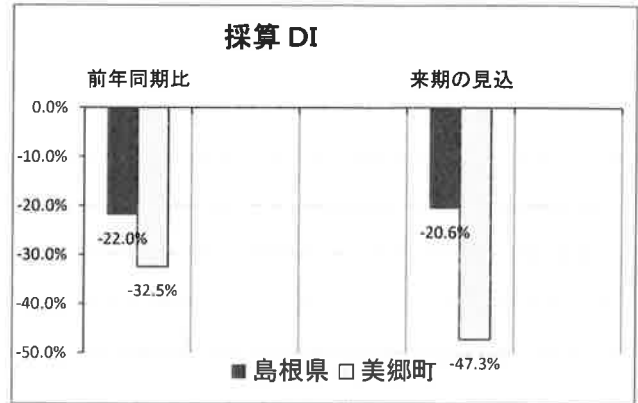
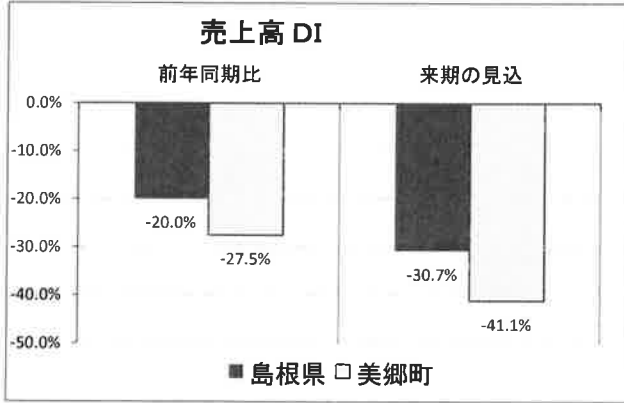


質問 2 今期の貴社の業況

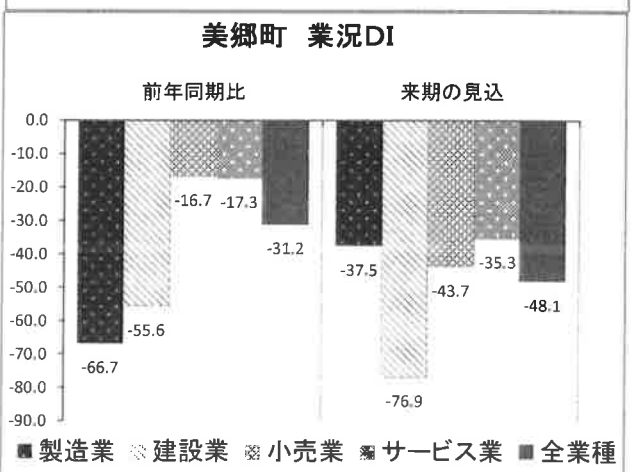
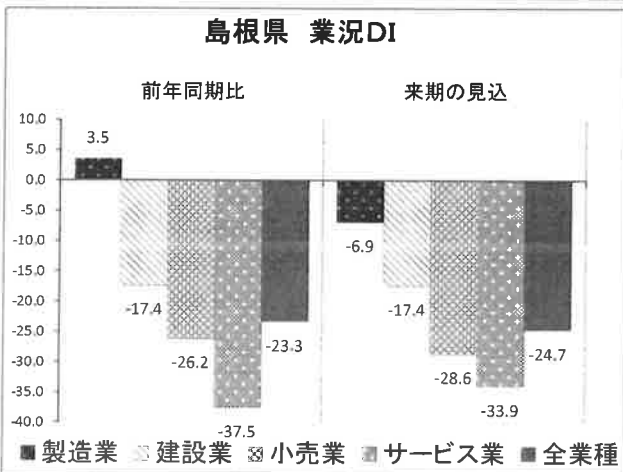
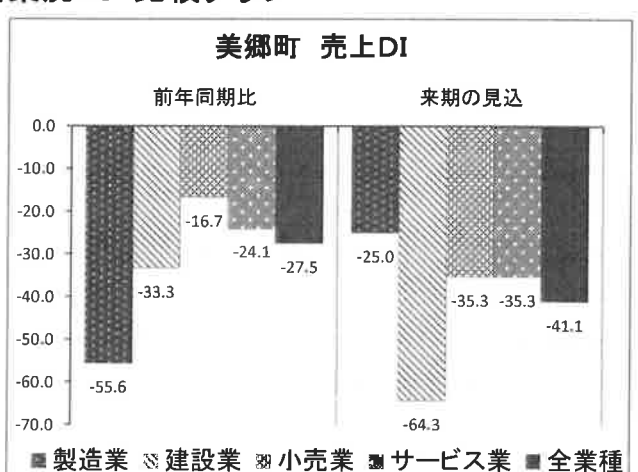
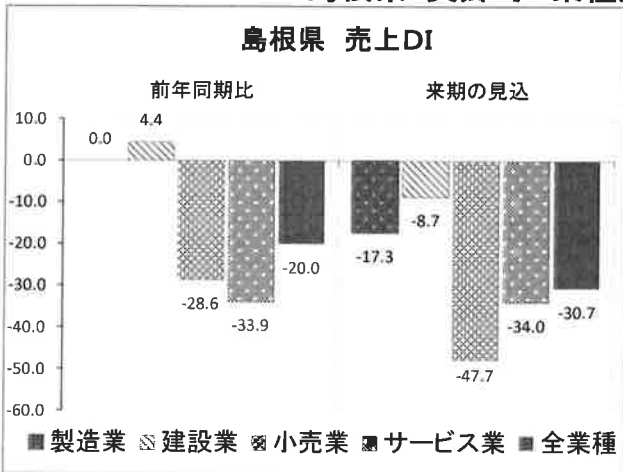
		集計		
		合計	邑智	大和
イ. 業況（自社）	1. 良い	5	3	2
	2. ふつう	36	21	15
	3. 悪い	38	27	11



島根県・美郷町全業種 DI比較グラフ

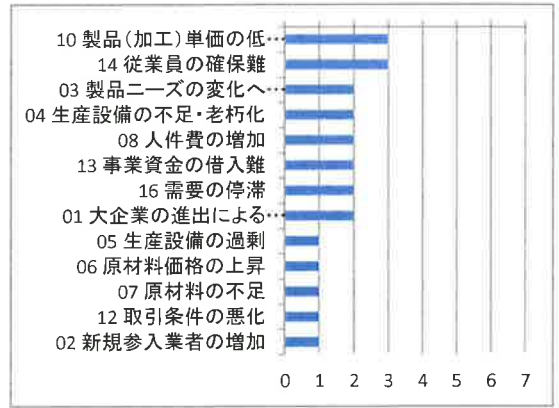


島根県・美郷町 業種別業況DI 比較グラフ

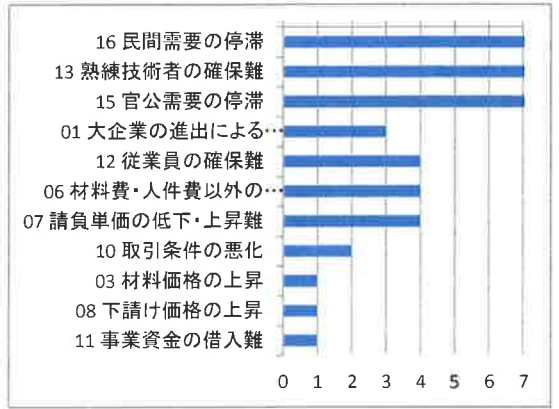


質問3 今期直面している経営上の問題点

【★注意多い順に並び替え】		合計	邑智	大和	
製造業	10 製品(加工)単価の低下・上昇難	L	3	2	1
	14 従業員の確保難	L	3	2	1
	03 製品ニーズの変化への対応	L	2	1	1
	04 生産設備の不足・老朽化	L	2	1	1
	08 人件費の増加	L	2	2	
	13 事業資金の借入難	L	2	2	
	16 需要の停滞	L	2	1	1
	01 大企業の進出による競争の悪化	L	2	2	
	05 生産設備の過剰	L	1		1
	06 原材料価格の上昇	L	1	1	
	07 原材料の不足	L	1	1	
	12 取引条件の悪化	L	1	1	
	02 新規参入業者の増加	L	1	1	
	09 原材料費・人件費以外の経費の増加	L			
	11 金利負担の増加	L			
	15 熟練技術者の確保難	L			
	17 その他	L			



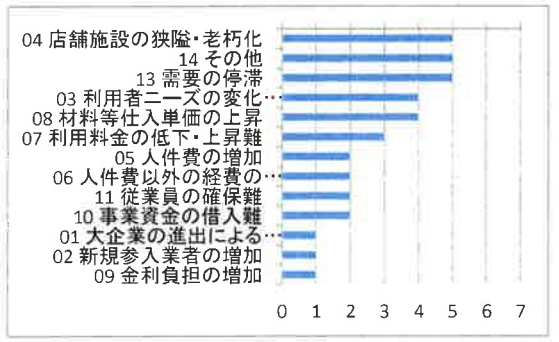
【★注意多い順に並び替え】		合計	邑智	大和	
建設業	16 民間需要の停滞	L	9	7	2
	13 熟練技術者の確保難	L	8	8	
	15 官公需要の停滞	L	8	7	1
	01 大企業の進出による競争の悪化	L	3	3	
	12 従業員の確保難	L	4	4	
	06 材料費・人件費以外の経費の増加	L	4	1	3
	07 請負単価の低下・上昇難	L	4	1	3
	10 取引条件の悪化	L	2	2	
	03 材料価格の上昇	L	1		1
	08 下請け価格の上昇	L	1	1	
	11 事業資金の借入難	L	1		1
	02 新規参入業者の増加	L			
	04 材料の入手難	L			
	05 人件費の増加	L			
	09 金利負担の増加	L			
	14 下請業者の確保難	L			
	17 その他	L			



【★注意多い順に並び替え】		合計	邑智	大和	
小売業	03 購買力の他地域への流出	L	12	6	6
	16 需要の停滞	L	8	5	3
	05 店舗の狭隘・老朽化	L	6	2	4
	01 大型店・中型店の進出による競争の激化	L	5	4	1
	10 販売単価の低下・上昇難	L	5	4	1
	17 その他	L	4	2	2
	04 消費者ニーズの変化への対応	L	4	2	2
	09 人件費以外の経費の増加	L	3	3	
	15 従業員の確保難	L	3	3	
	02 同業者の進出	L	3	2	1
	11 仕入単価の上昇	L	2	2	
	13 代金回収の悪化	L	1		1
	08 人件費の増加	L	1		1
	06 駐車場の確保難	L			
	07 商品在庫の過剰	L			
	12 金利負担の増加	L			
	14 事業資金の借入難	L			



【★注意多い順に並び替え】		合計	邑智	大和	
サービス業	04 店舗施設の狭隘・老朽化	L	5	5	
	14 その他	L	5	5	
	13 需要の停滞	L	5		5
	03 利用者ニーズの変化への対応	L	4	3	1
	08 材料等仕入単価の上昇	L	4	4	
	07 利用料金の低下・上昇難	L	3	2	1
	05 人件費の増加	L	2	2	
	06 人件費以外の経費の増加	L	2	2	
	11 従業員の確保難	L	2	2	
	10 事業資金の借入難	L	2	1	1
	01 大企業の進出による競争の激化	L	1	1	
	02 新規参入業者の増加	L	1	1	
09 金利負担の増加	L	1	1		
12 熟練技術者の確保難	L				



【★注意多い順に並び替え】		合計	邑智	大和	
その他	11 従業員の確保難	L	3	2	1
	13 需要の停滞	L	3	1	2
	03 利用者ニーズの変化への対応	L	2	1	1
	04 店舗施設の狭隘・老朽化	L	2	2	
	14 その他	L	2	1	1
	06 人件費以外の経費の増加	L	1	1	
	08 材料等仕入単価の上昇	L	1		1
	12 熟練技術者の確保難	L	1		1
	01 大企業の進出による競争の激化	L			
	02 新規参入業者の増加	L			
	05 人件費の増加	L			
	07 利用料金の低下・上昇難	L			
09 金利負担の増加	L				
10 事業資金の借入難	L				

